

## ご入学おめでとうございます！

お子様のご入学、心より喜び申し上げます。ご家族のお喜びもひとしおのことと思います。今日から小学校生活がスタートします。希望に満ちた1年生の顔は、どの子も輝いています。私たち担任は、一人一人のお子様を温かく見守り、友達と一緒に充実した学校生活を送ることができるよう、努力してまいります。お子様は、新しい環境に戸惑うこともあるかと思いますが、ご心配なこと、お気付きのことなどがございましたら、担任までお知らせください。1年間、よろしくお願いいたします。

### 担任紹介

1組「さいの お まさゆき道祖尾 正幸」 2組「しおいり ゆい塩入 惟」 3組「たなか ひろか田中 大翔」です。

1年間よろしくお願いいたします。



## 4月の行事予定

※ 現段階での予定です。

- 8日（月）入学式
- 9日（火）着任式・始業式（1年生は、家庭学習日）
- 10日（水）1年生を迎える会（1限）、通学分団会（2限・雨天なら3限）、  
一斉下校・現地指導（11：40）
- 11日（木）3時間授業（17日まで3時間授業、11：35下校）  
交通訓練＜※雨天時12日（金）＞
- 15日（月）学級写真撮影
- 16日（火）発育測定
- 18日（木）給食開始（5月2日まで4時間授業13：30下校）
- 19日（金）避難訓練（2限）＜※雨天時22日（月）＞
- 22日（月）40分4時間授業（13：10下校）  
学級懇談会（14：10～14：45）PTA 総会（15：00～）
- 30日（火）視力検査




## <お願い>

最初の1～2週間は、学校生活に慣れ、友達と仲良く過ごすことを重点に指導をしたいと思います。  
ご家庭でも、お子さんの緊張がほぐれるような声掛けをお願いいたします。

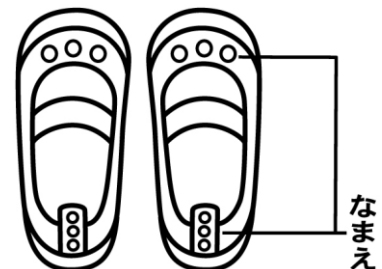
### I 服装について

- ① 体を自由に動かせるもの、一人で脱いだり着たりできる服装でお願いします。また、ハンカチ・ティッシュを必ず身に付けるようにしてください。
- ② 黄色い帽子は、1年間かぶります。
  - ※ 黄色いワッペンは、帽子のリボンの反対側につけてください。
  - ※ 花のフェルトは、帽子のリボンの上に縫いつけるようにしてください。  
(学童の子は2つ縫い付けます。) 10日(水)までにお願いします。



### II 持ち物について

- ① ランドセルの中には、教科書(時間割のもの)のほかに、連絡帳・連絡袋・自由帳・筆箱・下じきが毎日入っているか、ご確認ください。また、必要のないものは持って来ないように、筆箱やランドセルにアクセサリやキーホルダーはつけないよう、ご協力をお願いします。
- ② 筆箱の中には、Bか2Bの鉛筆5本、赤鉛筆1本、消しゴム1個を入れてください。  
使った鉛筆は、必ずけずって次の日に持ってくるようにさせてください。
- ③ 国語・算数のノートは、連絡するまで家で保管してください。
- ④ 道具箱は10日(水)に持たせてください。
  - ※ 中のもの一つ一つに、ひらがなで名前を書いてください。  
(ネームシールでも結構です。)
- ④ 上ぐつや体育館シューズは、前とかかとに記名をお願いします。



### III 家庭との連絡について

- ① 担任からの連絡は、学年だよりか連絡帳で行います。学校からの連絡もWEB・メールで、毎日必ず、連絡袋の中をご確認ください。連絡帳に記載がされているときは、お読みいただいた後、確認の印かサインをお願いします。
- ② 保護者の方からの連絡などは、連絡帳にお書きいただき、必ず次の日の朝に担任に見せるよう、お子さんに声を掛けてください。付箋を付けて、目印にしても結構です。

### IV 登下校について

- ① 登校は、必ず分団で来るようにお願いします。集合時刻に遅れないようにお子さんを送り出してください。
- ② 欠席・遅刻する場合は、学校に絆ネット(または電話)で連絡をお願いします。
- ③ 遅刻・早退のときは、必ず、保護者の付き添いをお願いします。
- ④ 用便は、毎朝すませてから登校するように心掛けてください。

⑤ 体の調子の悪いときは、無理に登校させないようにお願いします。

⑥ 下校は、決められた道（通学路）を通らせてください。

自宅に帰るのか、学童、トワイライトスクールなどどこに行くのが担任に分かるようにしておいてください。トワイライトへの参加は、参加票で確認します。学童の児童は、基本的に学童へ下校させますので、学童に行かずに自宅へ帰る場合は、連絡帳等でお知らせ下さい。特別な事情があって、決められたグループで帰ることができない場合なども連絡帳等でお知らせください

## V その他

### ☆水筒について

葵小学校では、時期にかかわらず、水筒をもってきてよいことになっています。  
学校からお茶の提供はありません。

教室では、水筒を机の横のフックに引っ掛けて保管します。フックに引っ掛けられるような持ち手のあるカバーなどを着けていただくよう、お願いします。

### ☆給食について

4月18日（木）から給食が始まります。それまでに次のようなご準備をお願いします。

○ はし（はし入れ） ○ スプーン ○ ナフキン ○ マスク（当番のみ）

- ・ 上記のものを給食袋に入れ、18日から毎日持たせてください。
- ・ はしやマスクを忘れた場合は、学校で割りばしやマスクの貸し出しをしますので、後日新しいものを学校に返却してください。
- ・ 当番は週末にエプロンを持ち帰りますので、洗濯・アイロンがけをして、次の週の初めに持たせてください。よろしくお願いします。

○ 体操服・上ぐつは、週末に持ち帰ります。（体育館シューズは学期末）

洗濯をしてきれいにしてから、週の始めに持たせてください。


○ 持ち物の準備は、お子さんが自分でしてから、保護者の方が確かめるようにし、少しずつ自分できちんとできるように、お声掛けください。

○ 防災ヘルメットを配りますので、防災頭巾の準備は必要ありません。また、防災ヘルメットは、机の椅子に専用の袋を付けて保管します。





# 学習予定



4月8日(月)～4月10日(水)

日	曜	行事	学習内容	○持ち物・☆提出物	下校時刻
8	月	入学式			
9	火	着任式・始業式		1年生は、家庭学習日です。	
10	水	1年生を迎える会 通学分団会 (2限、雨天なら3限)	○トイレの使い方 ○ロッカーの使い方 ○返事の仕方	○ ランドセル (連絡帳、連絡袋、自由帳、筆箱、下じき) (毎日、忘れず持ってきます。) ○ 体育館シューズ ○ 道具箱 ☆ 児童個票 (記入していただき、個人連絡袋に入れて提出してください。)	11:40 一斉下校 現地指導 ※分団の集合場所まで担当の先生がついていきます。

※ 学習予定は、17日(水)までの間、出させていただきますので、それを見て、持ち物や提出物の準備をお願いします。

18日(木)以降は、後日配布する時間割を見て、準備をお願いします。

